

SYSTEM 30

SYSTEM 30

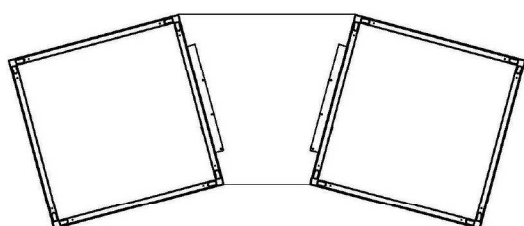
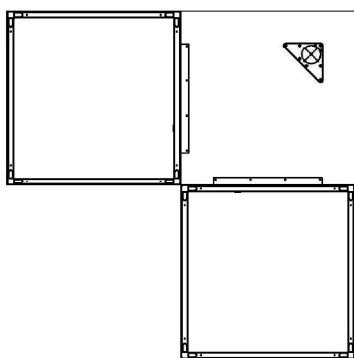
- Программа каркасов с опорами из профильной трубы 30x30
- внешняя кромка с R6
 - высокая стабильность боковых опор
 - поставляются в сварном или разобранном виде

- Work station system with legs made from square tube 30x30 with R6 outside edge
- high stability
 - available as welded and dismantled version



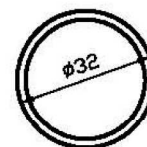
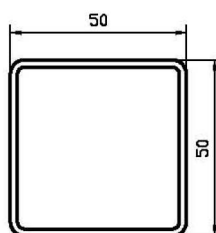
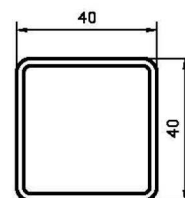
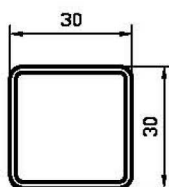
КОНФИГУРАЦИИ СТОЛА

configurations



ОПОРЫ В РАЗРЕЗЕ

diameter of legs



Каркас сварной

Welded table frames



Арт.-№ Item-no.	Наименование Description	L	B	H
620.01	80x80x70	794	794	695
620.02	100x80x70	994	794	695
620.03	120x80x70	1194	794	695
620.04	140x80x70	1394	794	695
620.05	160x80x70	1594	794	695
620.14	180x80x70	1794	794	695
620.15	200x80x70	1994	794	695

Каркас разборный


Table frames, dismantlable



Арт.-№ Item-no.	Наименование Description	L	B	H
308.08	80x80x70	794	794	695
308.10	100x80x70	994	794	695
308.12	120x80x70	1194	794	695
308.14	140x80x70	1394	794	695
308.16	160x80x70	1594	794	695
308.18	180x80x70	1794	794	695
308.20	200x80x70	1994	794	695

Траверсы

Cross member



Арт.-№ Item-no.	Наименование Description	L
625.51	траверса 80	734
625.52	траверса 100	934
625.53	траверса 120	1134
625.54	траверса 140	1334
625.55	траверса 160	1534
625.56	траверса 180	1734
625.57	траверса 200	1934

N-образная боковая опора,
включая соединительные шурупы

N-leg including screws



Арт.-№ Item-no.	Наименование Description	B	H
625.03	A 80/70	794	695
625.02	A 70/70	694	695
625.01	A 60/70	594	695

Соединительный уголок

Connecting bracket

Арт.-№ Item-no.	625.91
--------------------	--------

